



AUDIENCIA FINAL RENDICIÓN PÚBLICA DE CUENTAS

Febrero de 2019





Visión

“Boliviana de Aviación contribuirá significativamente a la consecución de los objetivos estratégicos del país y al bienestar de los bolivianos, a través de servicios aeronáuticos de calidad reconocida”.

Misión

“Brindar un servicio integral de transporte aerocomercial de alcance Nacional e Internacional con calidad, seguridad, y gestión empresarial transparente.”





Principios

Equidad, proporcionando un tratamiento igualitario y justo a todos los clientes internos y externos.

Universalidad, generalizando el transporte aéreo y logrando un nivel de uso y acceso democrático.

Valores

Honestidad

Transparencia

Vocación de Servicio

Eficiencia y Productividad

Compromiso

Gerenciamiento Participativo

Cooperación y Trabajo en Equipo

Proactividad



CERTIFICADOS OBTENIDOS

Boliviana de Aviación cuenta con numerosas certificaciones, podemos destacar las siguientes:

- Certificado de Operador Aéreo – COA 121.
- Certificación IOSA (IATA Operational Safety Audit).
- Certificación otorgada por la EASA (Agencia Europea de Seguridad Aérea)
- Certificado de autorización para transporte aéreo comercial a países miembros de la Unión Europea.
- Certificado OMA (Organización de Mantenimiento Aprobada).
- Certificado de Acreditación del Centro de Entrenamiento de Aeronáutica Civil - CEAC

Asimismo Boliviana de Aviación cuenta con una Membresía en la Asociación Latinoamericana de Transporte Aéreo (ALTA) y también en la Asociación de Transporte Aéreo Internacional (IATA).





EJECUCIÓN DE INGRESOS 2018

Presupuesto ingresos 2018 Bs. 2.332.659.123
(Pasajeros y Carga a dic)

Ejecución al 31 de Diciembre 2018 Bs. 2.379.533.451 (102%)

EJECUCIÓN PRESUPUESTO DE GASTO 2018

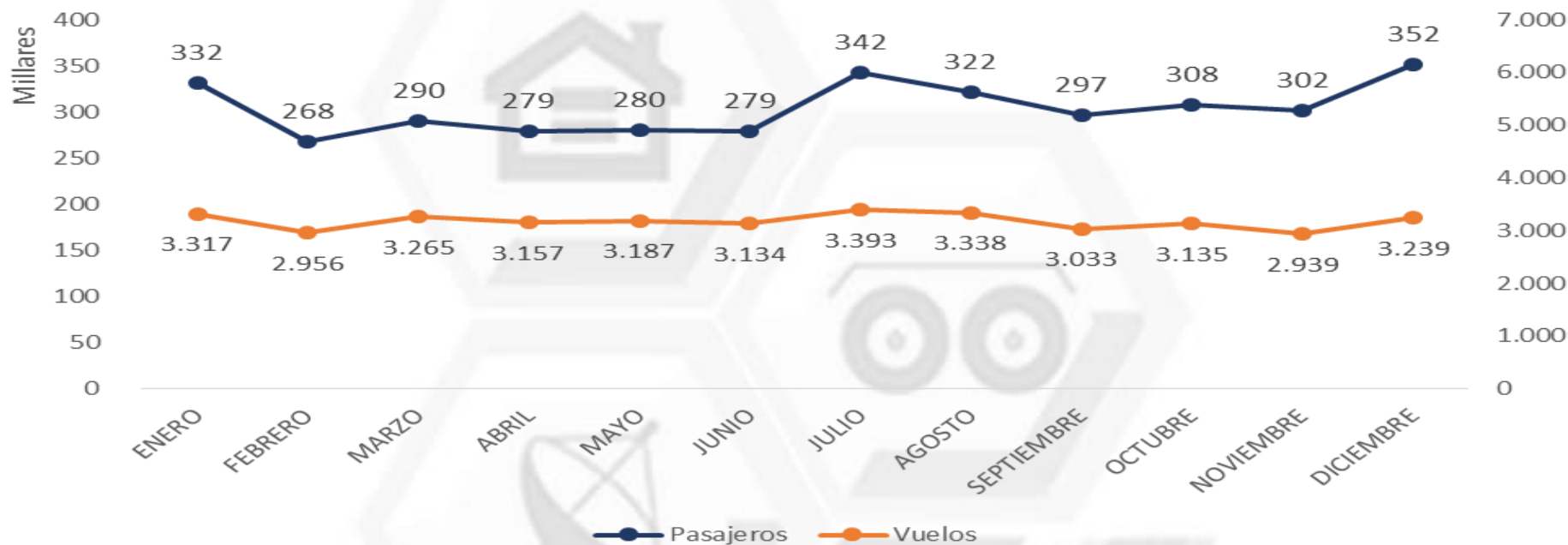
Presupuesto gastos 2018 (a dic) Bs. 2.304.634.879

Ejecución al 31 de Diciembre 2018 Bs. 2.259.513.143 (80%)



Datos Operacionales Gestión 2018

Pasajeros y Vuelos Ejecutados Gestión 2018



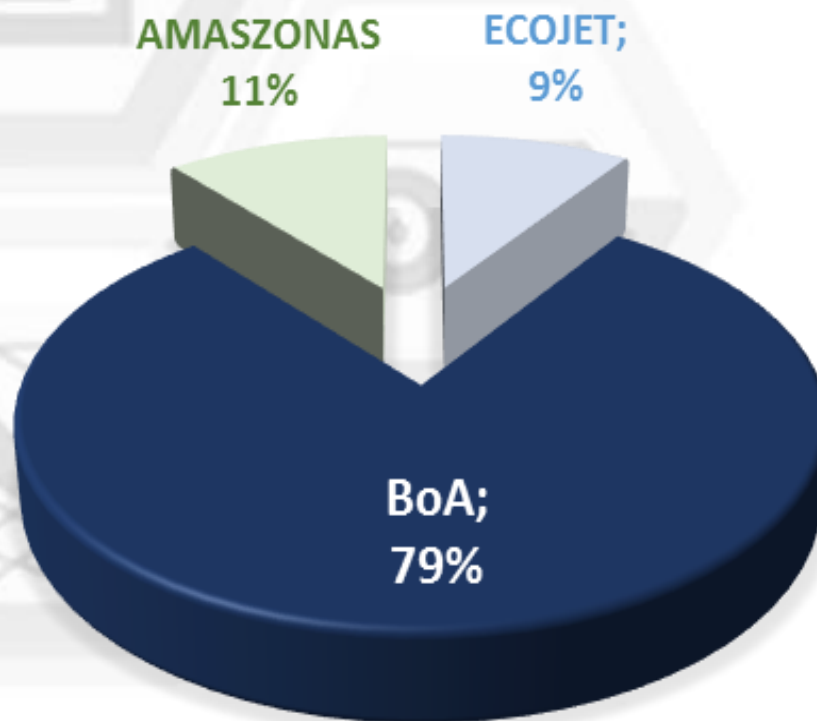
En la gestión 2018 se transportó a más de 3,6 millones de pasajeros en más de 38 mil vuelos entre nacionales e internacionales.

Es importante mencionar que el Factor de Ocupación Acumulado Nacional creció en 2,5% asimismo se incrementó la cantidad de pasajeros transportados a nivel Internacional en más del 3%.



PARTICIPACIÓN DE MERCADO NACIONAL REGULADO ENERO A NOVIEMBRE

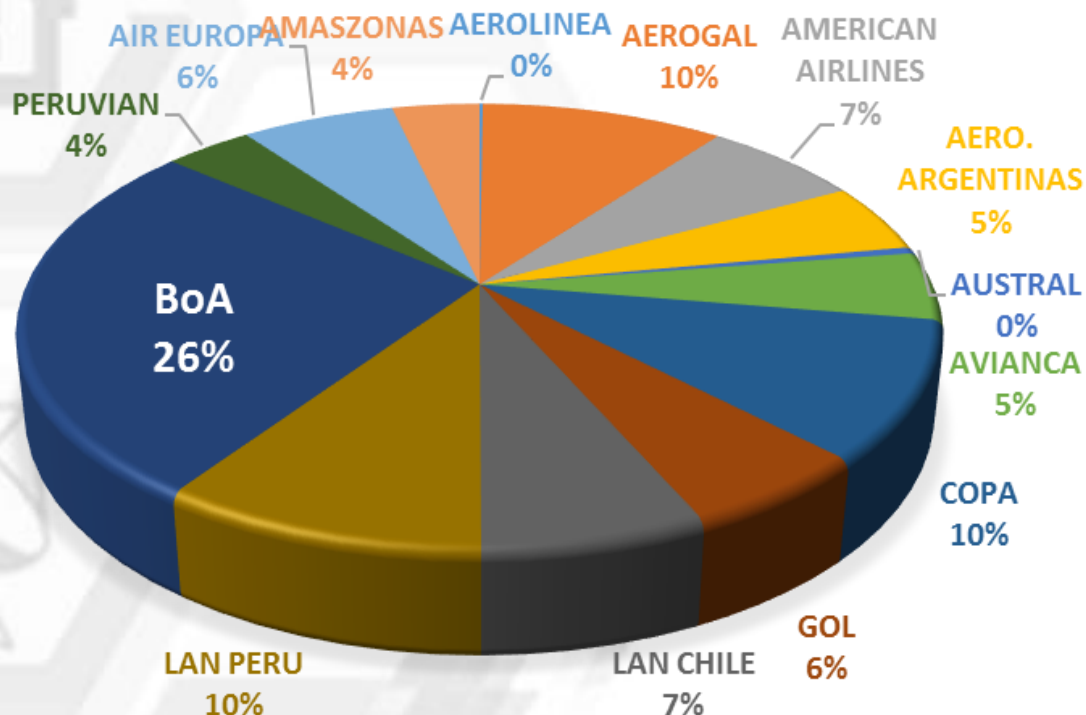
PASAJEROS	2018
ECOJET	347.906
BoA	2.918.096
AMAZONAS	405.654
Total general	3.671.656





PARTICIPACIÓN DE MERCADO INTERNACIONAL ENERO A NOVIEMBRE

AEROLINEA	2018
AEROGAL	147.126
AMERICAN AIRLINES	96.059
AERO. ARGENTINAS	72.489
AUSTRAL	6.881
AVIANCA	71.033
COPA	143.682
GOL	81.955
LAN CHILE	96.028
LAN PERU	139.563
BoA	379.840
PERUVIAN	53.344
AIR EUROPA	92.910
AMAZONAS	52.963
Total general	1.433.873



*Fuente DGAC



Inicio de Vuelos Regulares: La Romana – República Dominicana

18 de Junio de 2018





ACUERDOS INTERLINEALES

Copa Airlines




Ethiopian

የኢትዮጵያ

THE NEW SPIRIT OF AFRICA



**American
Airlines**



TM



Construcción Edificio Técnico – Administrativo BoA – Aeropuerto Cochabamba



En la Gestión 2018 se dio inicio a la Construcción del Edificio Técnico – Administrativo BoA – Aeropuerto Cochabamba, que prevé la construcción de 5 plantas, con una superficie total construida de 2.806 m² aproximadamente.



CONCLUSIÓN PRIMER DIPLOMADO EN AVIÓNICA





Resultados Alcanzados





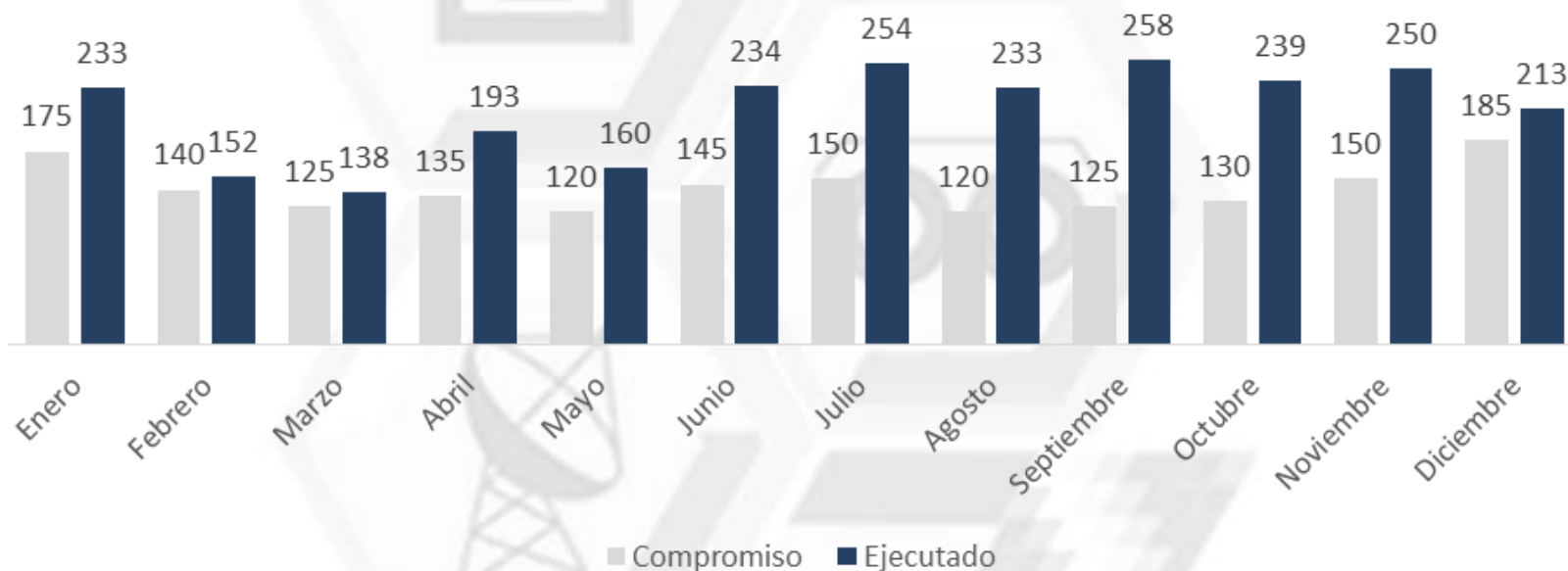
**Resultados Alcanzados
al 31 de diciembre de 2018**

	PROYECTADO al 31/12/2018	EJECUTADO al 31/12/2018
PASAJEROS TRANSPORTADOS	3.912.233	3.651.372 (93%)
CANTIDAD DE VUELOS	42.482	38.093 (90%)
FACTOR DE OCUPACIÓN	76 %	77 %
FACTOR DE PUNTUALIDAD	81 %	90 %



PROGRAMACIÓN DE EJECUCIÓN DE PROYECTOS Y/O SERVICIOS COMPROMETIDOS BAJO CONTROL SOCIAL

PROYECTO 1) TRABAJO SOCIAL-TRANSPORTE DE PASAJEROS CON TARIFAS SOCIALES GESTIÓN 2018

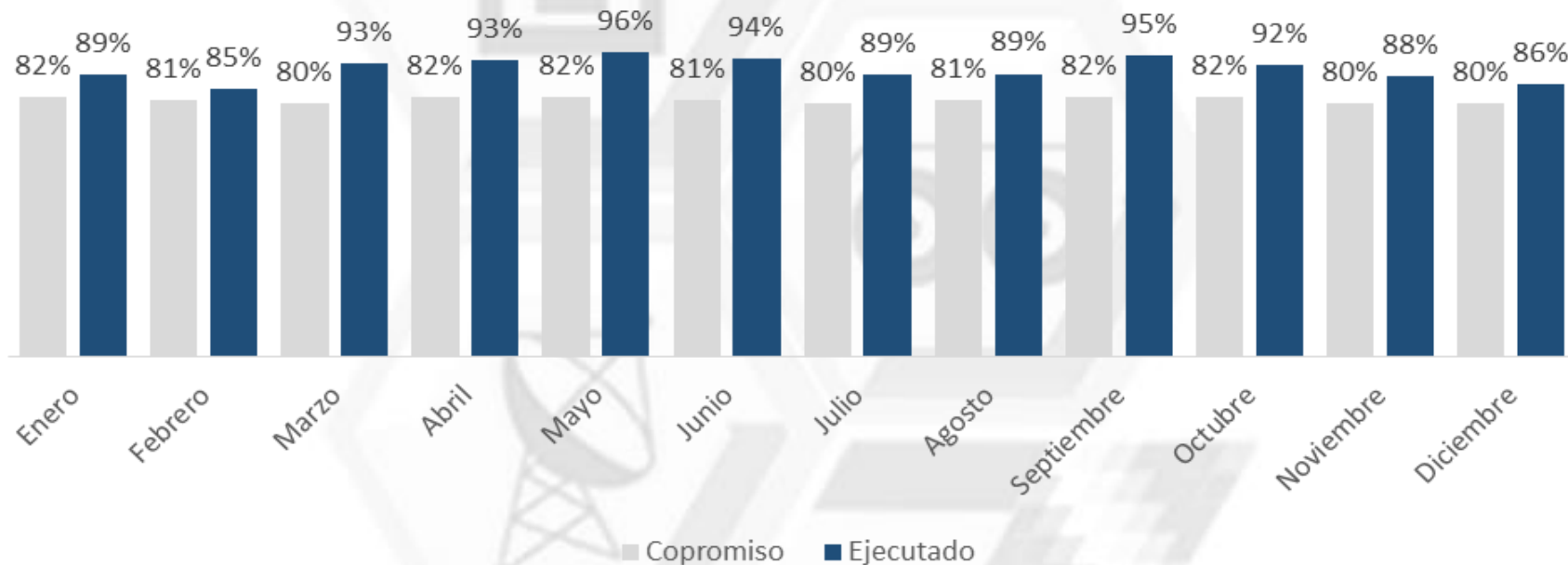


Boliviana de Aviación cuenta con un programa de ayuda social que beneficia a personas con escasos recursos, que tienen necesidad de trasladarse a otros lugares por temas de salud, reunificación familiar y repatriación de restos mortales, en la gestión 2018 se transportaron a 2.557 personas con tarifas sociales, llegando a una ejecución del 150% .



PROGRAMACIÓN DE EJECUCIÓN DE PROYECTOS Y/O SERVICIOS COMPROMETIDOS BAJO CONTROL SOCIAL GESTIÓN 2018

PROYECTO 2) PUNTUALIDAD EN OPERACIONES BoA



En la gestión 2018 Boliviana de Aviación logro en promedio una puntualidad en sus operaciones del 91%.



Planes y Proyectos Gestión 2019





PROYECTO “INCENTIVO AL DESARROLLO TURÍSTICO A TRAVÉS DE LA MEJORA EN LA DISPONIBILIDAD DE FLOTA DE AERONAVES”

En fecha 07 de Marzo 2018, mediante Decreto Supremo N° 3501 se autoriza la asignación de recursos económicos provenientes del "Fondo para la Revolución Industrial Productiva" – FINPRO para la ejecución del Proyecto “Incentivo al Desarrollo Turístico a través de la mejora en la disponibilidad de Flota de Aeronaves”. Adicionalmente, se autoriza al Banco de Desarrollo Productivo – BDP S.A.M. suscribir un contrato de préstamo con BoA por un monto de hasta Bs. 104.400.000.

El Proyecto se encuentra compuesto de la siguiente manera:

N°	DETALLE	INVERSIÓN
1	Construcción Edificio Técnico Administrativo en Aeropuerto CBBA.	Bs. 14.956.341
2	Construcción Hangar y Talleres de Mantenimiento.	Bs. 52.041.888
3	Equipamiento Hangar y Talleres de Mantenimiento	Bs. 37.401.771
TOTAL		Bs. 104.400.000



Inicio Construcción Hangar y Talleres de Mantenimiento

- Mejorará las condiciones de los trabajos de mantenimiento que se realizan.
- BoA ofrecerá servicios de mantenimiento a terceros.
- Esta infraestructura contará con:
 - Hangar para aeronaves
(B 737-300/700/800, B 767-300 y CRJ-200)
 - Almacenes de servicios
 - Talleres
 - Planta de tratamiento de depósitos
 - Parqueos
 - Servicios (Baños, vestidores y cafetería).





2da Versión
Diplomado
en Aviónica

Análisis de
Mercado en
Sud América



Formación de
Pilotos
CEAC

Incorporación
de Aeronaves



Gracias